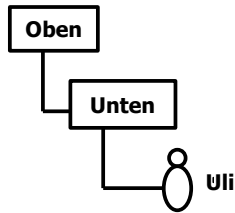


# Übung: Gruppenrichtlinienvererbung

## 1. OUs und Benutzer erstellen



Erstellen Sie eine OU **Oben**, darin die OU **Unten** und in der OU **Unten** den Benutzer **Uli**.

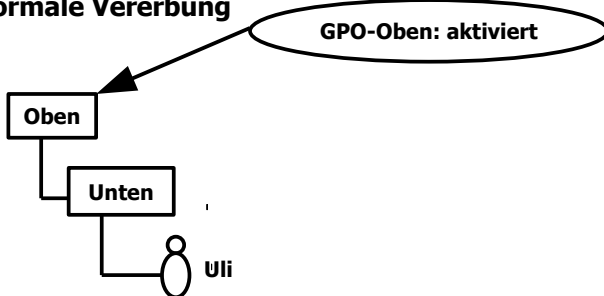
Melden Sie sich als **Uli** an.  
 Hat **Uli** einen Papierkorb auf dem Desktop? \_\_\_\_\_

## 2. Gruppenrichtlinien

In welcher Gruppe müssen Sie Mitglied sein, damit Sie Gruppenrichtlinienobjekte erstellen dürfen?

## 3. Vererbung von Gruppenrichtlinien

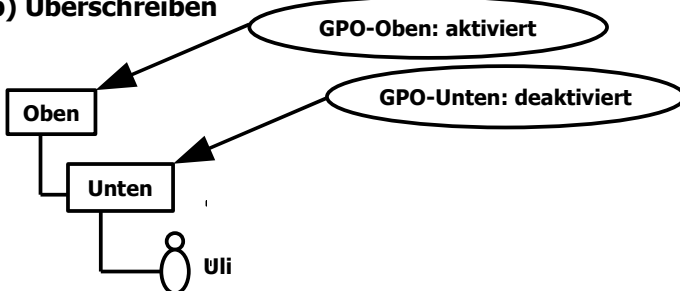
### a) normale Vererbung



Erstellen Sie ein Gruppenrichtlinienobjekt **GPO-Oben**, **aktivieren** Sie die Richtlinie **Papierkorbsymbol vom Desktop entfernen** und verknüpfen Sie das GPO mit der OU **Oben**.

Melden Sie sich als **Uli** an.  
 Hat **Uli** noch einen Papierkorb? \_\_\_\_\_

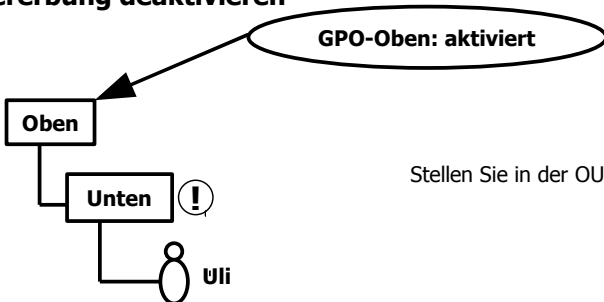
### b) Überschreiben



Erstellen Sie zusätzlich ein Gruppenrichtlinienobjekt **GPO-Unten**, **deaktivieren** Sie die Richtlinie **Papierkorbsymbol vom Desktop entfernen** und verknüpfen Sie das GPO mit der OU **Unten**.

Melden Sie sich als **Uli** an.  
 Hat **Uli** noch einen Papierkorb? \_\_\_\_\_

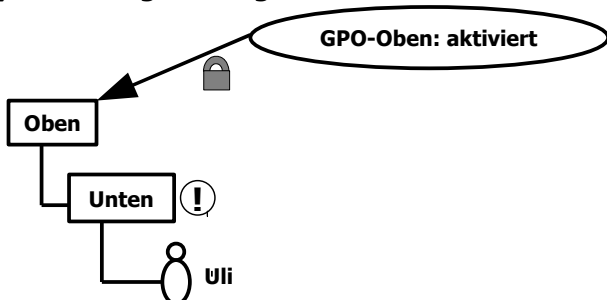
### c) Vererbung deaktivieren



Stellen Sie in der OU **Unten** die Eigenschaft **Vererbung deaktivieren** ein.

Melden Sie sich als **Uli** an.  
 Hat **Uli** noch einen Papierkorb? \_\_\_\_\_

### d) Vererbung erzwingen



Stellen Sie in der **Verknüpfung** der GPO-Oben die Eigenschaft **Erzwingen** ein.

Melden Sie sich als **Uli** an.  
 Hat **Uli** noch einen Papierkorb? \_\_\_\_\_